

# РЕГИОНАЛЬНЫЙ АНАЛИТИЧЕСКИЙ ЦЕНТР



## АНАЛИЗ ИЗМЕНЕНИЯ РОЗНИЧНЫХ ЦЕН НА ПШЕНО, ЯБЛОКИ, МОРКОВЬ В ХАНТЫ-МАНСИЙСКОМ АВТОНОМНОМ ОКРУГЕ – ЮГРЕ



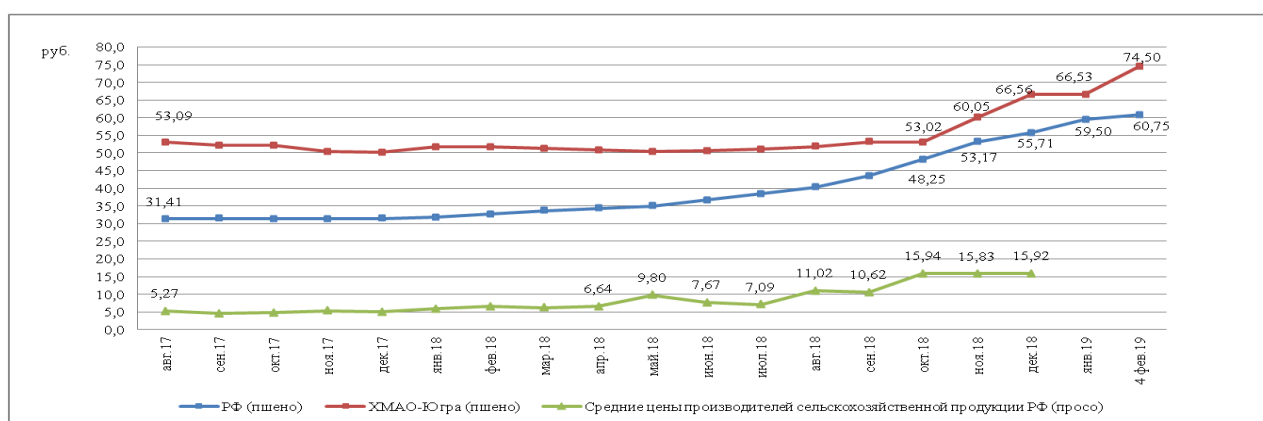
# АНАЛИЗ ИЗМЕНЕНИЯ РОЗНИЧНЫХ ЦЕН НА ПШЕНО, ЯБЛОКИ, МОРКОВЬ В ХАНТЫ-МАНСИЙСКОМ АВТОНОМНОМ ОКРУГЕ – ЮГРЕ

## ИЗМЕНЕНИЕ СРЕДНИХ РОЗНИЧНЫХ ЦЕН НА ПШЕНО

На 4 февраля 2019 года средние розничные цены на пшено в Югре составили 74,5 руб. за килограмм и выросли по отношению к 28 января 2019 года на 9,3%. Рост цен обусловлен тем, что в конце января 2019 года в связи с низкими температурами завоз был ограничен, в начале февраля при поступлении нового завоза темп роста цен на пшено увеличился.

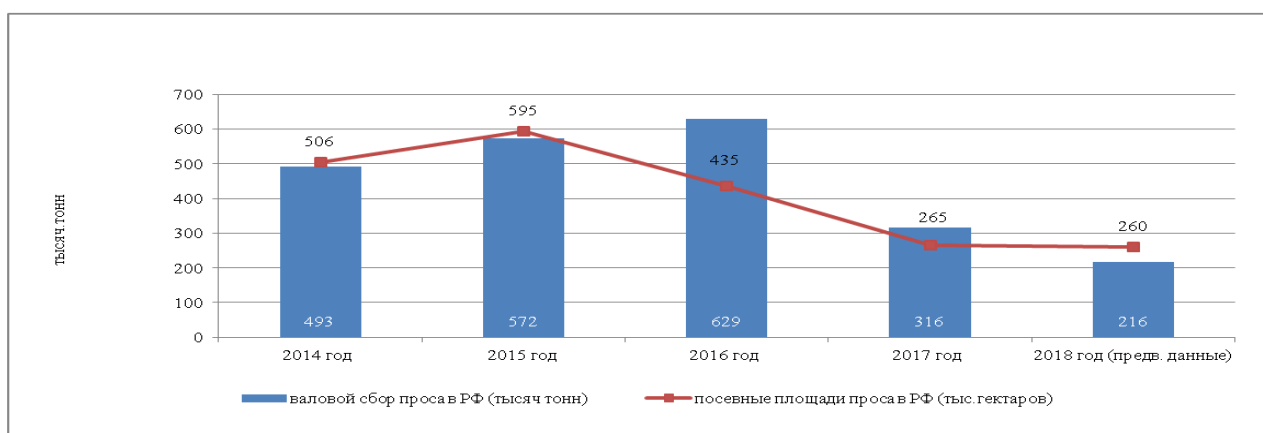
Рост розничных цен по России на пшено наблюдается на протяжении всего 2018 года, индекс потребительских цен января 2019 года по отношению к январю 2018 года составил 177,9%. В Югре рост цен на пшено начался во второй половине 2018 года, индекс потребительских цен января 2019 года к январю 2018 года составил 112,2%.

Средние розничные цены на пшено (на просо - цены сельхозпроизводителей) в России и Югре в 2017-2019 гг<sup>1</sup>



Рост средних розничных цен на пшено, вызван ростом цен на просо (сырьё для производства пшена). В России средние цены сельхозпроизводителей на просо начали расти в начале 2018 года в результате снижения в 2017 году валового сбора зерна почти в 2 раза, в следствии уменьшения посевных площадей на 39,0%.

Посевные площади и валовой сбор проса в России в 2014-2018 гг.<sup>1</sup>



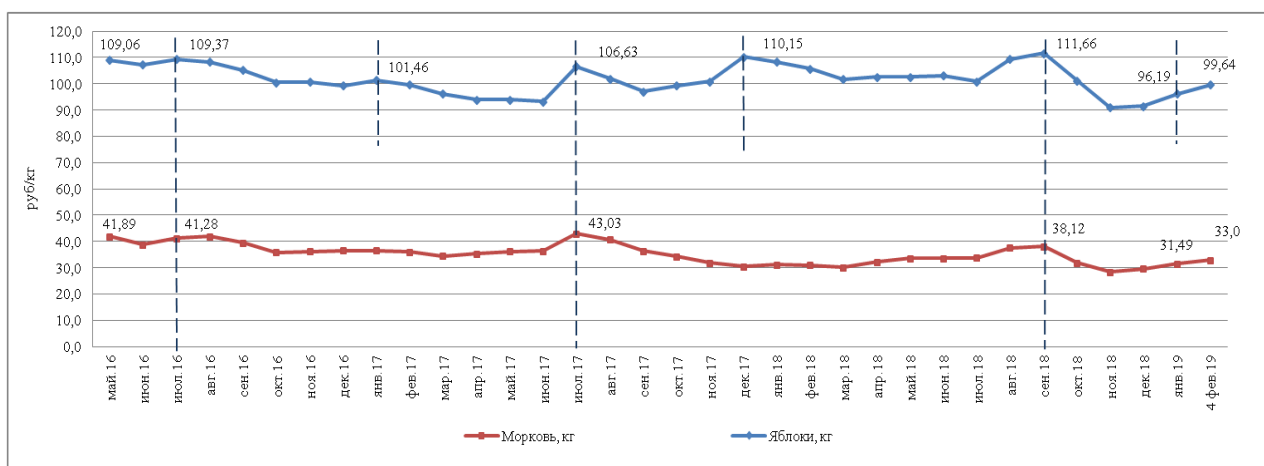
<sup>1</sup> Росстат

Максимальный индекс цен производителей сельскохозяйственной продукции на просо к предыдущему месяцу зафиксирован в октябре 2018 года – 112,6%, что отразилось на розничных ценах на пшено, индекс потребительских цен по России составил 110,2% октябрь 2018 года к предыдущему месяцу. В Югре максимальный индекс потребительских цен к предыдущему месяцу на пшено зафиксирован в ноябре 2018 года - 104,0%.

## ИЗМЕНЕНИЕ СРЕДНИХ РОЗНИЧНЫХ ЦЕН НА ЯБЛОКИ, МОРКОВЬ В АВТОНОМНОМ ОКРУГЕ В ЯНВАРЕ НАЧАЛЕ ФЕВРАЛЯ 2019 ГОДА

На 4 февраля 2019 года средняя розничная цена на яблоки в автономном округе составила 99,64 руб. за килограмм и выросла по отношению к 28 января 2019 года на 5,3%. Средняя розничная цена на морковь составила 33,0 руб. за килограмм и выросла по отношению к 28 января 2019 года на 8,4%. Рост цен на яблоки и морковь в этот период также обусловлен ограниченным завозом в связи с холодами, после завоза в конце января произошло резкое повышение цен.

Динамика средних розничных цен на морковь и яблоки в Югре в 2016-2019 гг.<sup>1</sup>



Изменение цен на плодово-овощную продукцию носит сезонный характер, повышение цен приходится на июль-август, в связи с преобладанием в продаже импортных овощей и фруктов. Сезонное снижение цен наблюдается в сентябре в период поступления в продажу овощей и фруктов нового урожая. Предпраздничное повышение цен на яблоки приходится на декабрь, январь. Уровень цен в начале 2019 года не превышает уровня цен предыдущих периодов.

Индекс потребительских цен по Югре на яблоки январь 2019 к январю 2018 составил 88,8% (январь 2018 к январю 2017-108,2%). Индекс потребительских цен на морковь январь 2019 к январю 2018 составил 97,6% (январь 2018 к январю 2017-82,3%).

<sup>1</sup> Росстат