

**РЕГИОНАЛЬНЫЙ
АНАЛИТИЧЕСКИЙ
ЦЕНТР**



**АНАЛИЗ ВНЕШНЕЭКОНОМИЧЕСКОЙ
ДЕЯТЕЛЬНОСТИ
ХАНТЫ-МАНСИЙСКОГО
АВТОНОМНОГО ОКРУГА – ЮГРЫ
ЗА 2018 ГОД**



АНАЛИЗ ВНЕШНЕЭКОНОМИЧЕСКОЙ ДЕЯТЕЛЬНОСТИ ХАНТЫ-МАНСИЙСКОГО АВТОНОМНОГО ОКРУГА – ЮГРЫ ЗА 2018 ГОД

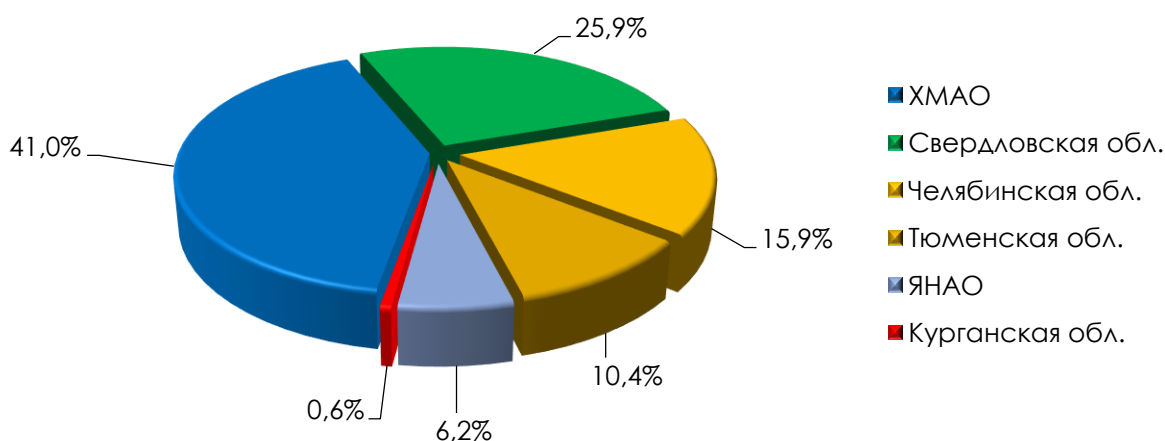
По данным Уральского таможенного управления за 2018 год внешнеторговый оборот Ханты-Мансийского автономного округа – Югры составил 20 651,3 млн. дол. США. По сравнению с 2017 годом стоимостной объем внешнеторгового оборота увеличился на 37,3% за счет увеличения экспорта на 39,0%.

Млн. долларов США

Наименование субъекта Российской Федерации	Внешнеторговый оборот		Экспорт		Импорт	
	2018 год	Темп роста к предыдущему периоду, %	2018 год	Темп роста к предыдущему периоду, %	2018 год	Темп роста к предыдущему периоду, %
Уральский федеральный округ	50416,8	109,9	40905,2	128,8	9511,6	67,3
Курганская область	298,8	162,5	216,9	195,1	81,9	112,6
Свердловская область	13066,3	122,8	8557	123,6	4509,2	121,4
Тюменская область без автономных округов	5271,7	110,7	3759,4	128,1	1512,3	83,7
Челябинская область	8006,8	104,6	5234,5	105,8	2772,3	102,3
Ханты-Мансийский автономный округ – Югра	20651,3	137,3	20153,9	139,0	497,4	91,0
Ямало-Ненецкий автономный округ	3121,9	41,1	2983,4	127,5	138,5	2,6

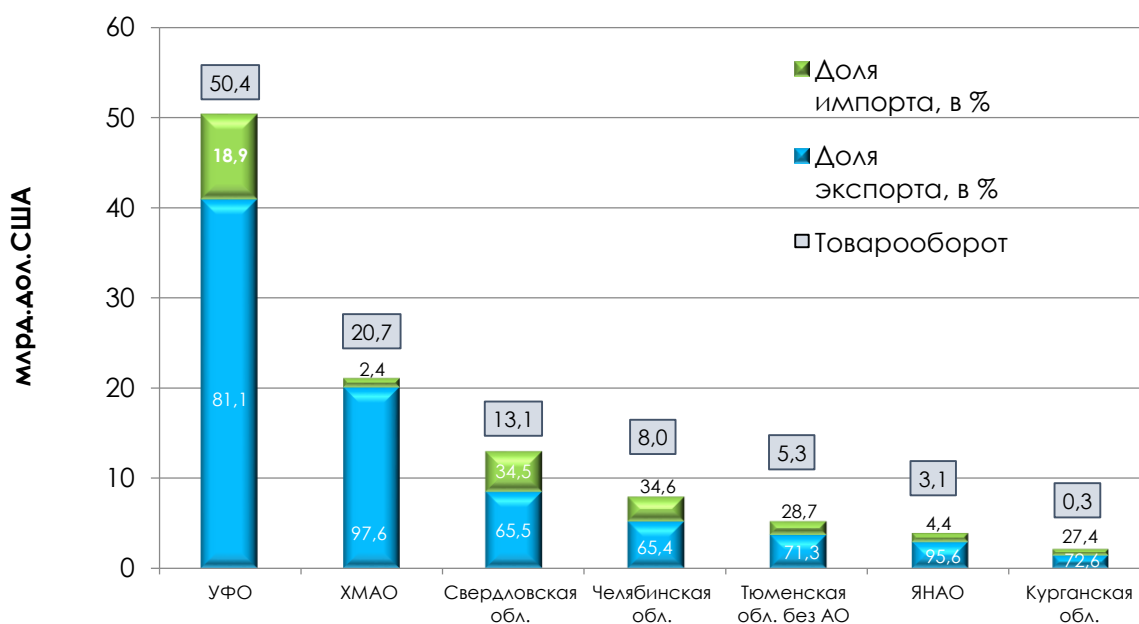
Югра занимает первое место по доле внешнеэкономического оборота, которая составляет 40,9% среди субъектов Российской Федерации, входящих в Уральский федеральный округ.

Доля субъектов во внешнеторговом обороте за 2018 год



В автономном округе в 2018 году доля экспорта составляет 97,6% от внешнеторгового оборота Югры, доля экспорта увеличилась по сравнению с 2017 годом на 1,2%. На долю импорта пришлось 2,4%, что на 1,2% меньше доли 2017 года.

Структура внешнеторгового оборота субъектов Уральского федерального округа в 2018 году



Экспорт Югры в 2018 году по данным Уральского таможенного управления составил 20153,9 млн. дол. США, что составляет 49,3% от экспорта УФО. Наибольшая часть экспорта Ханты-Мансийского автономного округа за 2018 год приходится на страны дальнего зарубежья 94,9%, на страны СНГ приходится 5,1%. В сравнении с 2017 годом объем экспорта увеличился на 39,0%, что обусловлено ростом объемов экспорта товаров группы «Топливо минеральное, нефть и продукты их перегонки; битуминозные вещества; воски минеральные» в Германию на 63,5%, Китай на 41,7%, Бельгию в 7,6 раз.

Наибольшую долю в структуре экспорта Югры занимает товарная группа «Минеральные продукты» - 99,5%, доля группы «Машины, оборудование и транспортные средства» составляет 0,3%, на группу «Древесина и целлюлозно-бумажные изделия» приходится 0,2%.

Импорт Ханты-Мансийского автономного округа – Югры по данным Уральского таможенного управления составил 497,4 млн. дол. США, или 5,2% от импорта УФО.

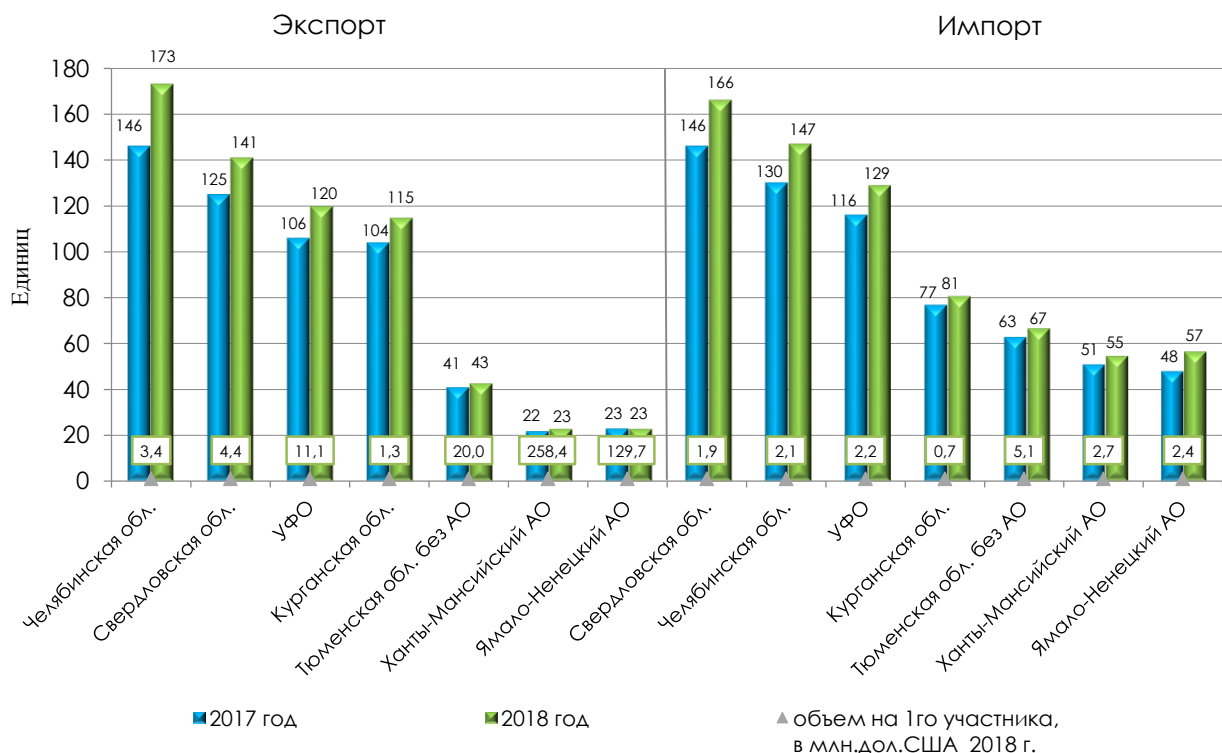
Наибольшую долю в структуре импорта Ханты-Мансийского автономного округа – Югры занимает товарная группа «Машины, оборудование и транспортные средства» - 79,4%, доля группы «Металлы и изделия из них» составляет 11,6%, на долю группы «Продукция химической промышленности, каучук» приходится 4,0%, на группу «Минеральные продукты» приходится 2,4%, группа «Продовольственные товары и сельскохозяйственное сырье (кроме текстильного)» занимают 1,8%, на группы «Текстиль, текстильные изделия и обувь» и «Другие товары» по 0,4%.

По данным Федеральной таможенной службы количество участников внешнеэкономической деятельности по экспорту за 2018 год в автономном округе составляет 78 единиц, наибольшее количество участников зафиксировано в Свердловской области (1964 единицы). На 10 000 зарегистрированных организаций в Югре приходится 23 участника по экспорту, что является низким показателем среди субъектов УФО, но при этом по объему экспорта на одного участника Югра занимает первое место и составляет 258,4 млн. дол. США.

Наибольшее количество участников по данным Федеральной таможенной службы за 2018 года по импорту зафиксировано в Свердловской области (2317 единиц), автономный округ занимает 4 место среди субъектов УФО, на который приходится 185 единиц. На 10 000 зарегистрированных организаций в Югре приходится 55 участников по импорту, что ниже среднего показателя Уральского округа, при этом Югра занимает второе место по объему импорта на одного участника, который составляет 2,7 млн. дол. США, уступая Тюменской области без автономных округов (5,1 млн. дол. США.).

По всем субъектам Уральского федерального округа наблюдается существенное превышение объемов экспорта над объемами импорта, приходящимися на одного участника внешнеэкономической деятельности.

Количество участников внешнеэкономической деятельности в субъектах Уральского федерального округа в 2017 - 2018 гг. на 10 000 зарегистрированных организаций



Исходными данными при формировании таможенной статистики внешней торговли являются сведения, содержащиеся в декларациях на товары и

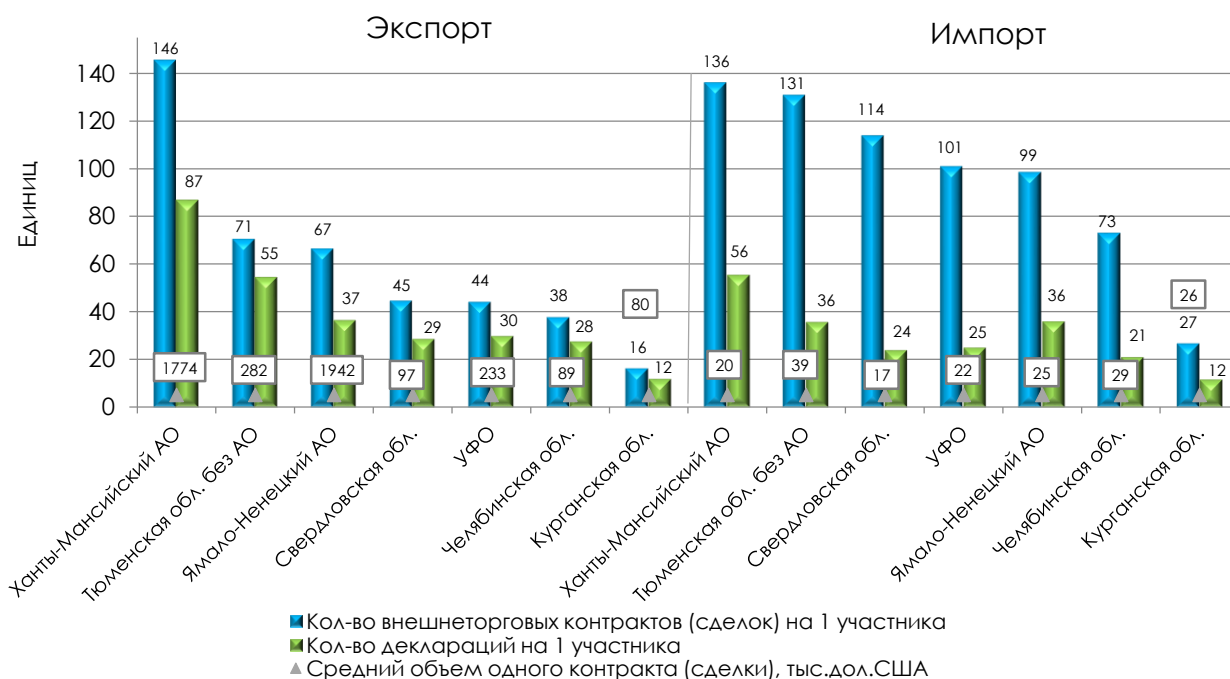
статистических формах учета перемещения товаров.

По данным Федеральной таможенной службы за 2018 год в Уральском федеральном округе зарегистрировано 226,5 тыс. деклараций на товары по экспорту и импорту, в Ханты-Мансийском автономном округе – Югре 17,1 тыс. деклараций, что на 12,0 % меньше 2017 года. На декларации по экспорту товаров приходится 39,7%, на декларации по импорту приходится 60,3% от общего количества деклараций по автономному округу.

По данным Федеральной таможенной службы за 2018 год в Уральском федеральном округе заключено 609,5 тыс. внешнеторговых контрактов (сделок) на экспорт и импорт товаров, в Ханты-Мансийском автономном округе – Югре заключено 36,6 тыс. внешнеторговых контрактов (сделок), что на 9,5% меньше 2017 года. На внешнеторговые контракты по экспорту товаров приходится 31,1%, по импорту приходится 68,9% от общего количества внешнеторговых контрактов округа.

В 2018 году в Ханты-Мансийском автономном округе – Югре на 1 участника внешнеэкономической деятельности приходится 146 внешнеторговых контрактов (сделок) и 87 деклараций по экспорту товаров, по импорту товаров – 136 внешнеторговых контрактов (сделок) и 56 деклараций, что превышает показатели субъектов Уральского федерального округа. Средний объем контракта по экспорту в автономном округе составляет 1774 тыс. дол. США, что соответствует второму месту в УФО. Средний объем контракта по импорту – 20 тыс. дол. США, что является одним из самых низких показателей в УФО.

Количество деклараций, внешнеторговых контрактов (сделок) на 1 участника в 2018 го,



Югра является экспортноориентированным регионом – лидером по объему внешнеэкономического оборота в УФО с динамикой роста. Экспорт Югры представлен группой товаров «Минеральные продукты» – 99,5%. Один из самых низких показателей по количеству участников в экспортных сделках среди

субъектов УФО обеспечивает Югре первое место по объему экспорта на одного участника. По количеству заключенных контрактов и представленных деклараций на одного участника внешнеэкономической деятельности Югра превышает показатели других регионов УФО, по среднему объему экспортного контракта – уступает Ямало-Ненецкому автономному округу.