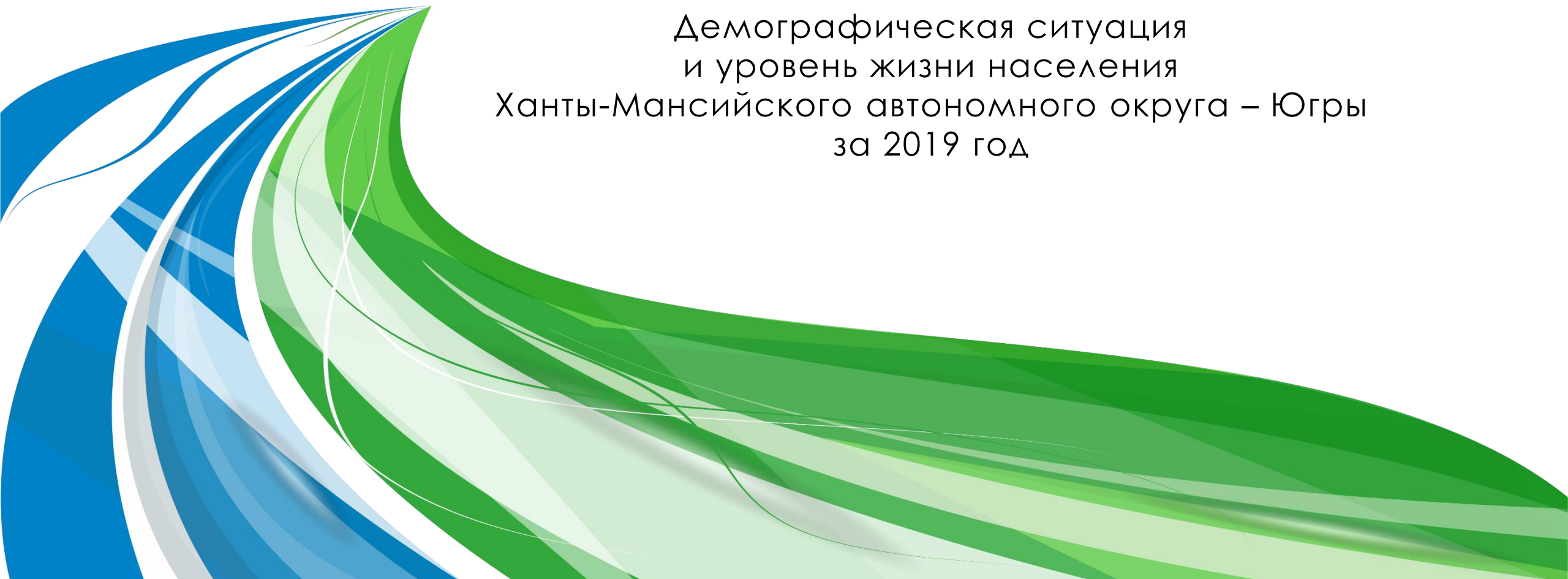


РЕГИОНАЛЬНЫЙ
АНАЛИТИЧЕСКИЙ ЦЕНТР

Демографическая ситуация
и уровень жизни населения
Ханты-Мансийского автономного округа – Югры
за 2019 год



Естественное движение населения

1 674,1 тыс. человек

Численность населения Югры на 01.01.2020

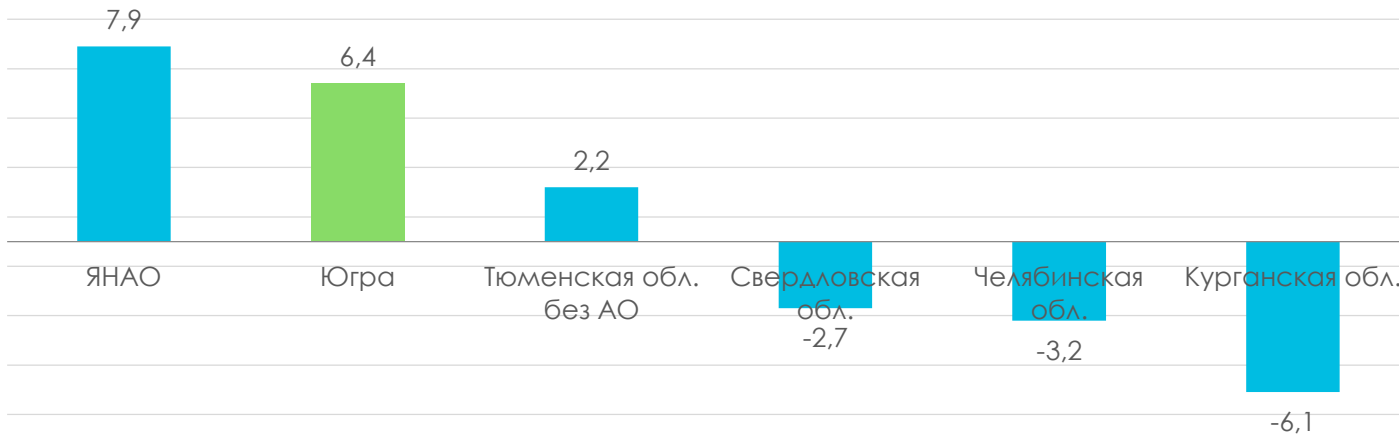
10,7 тыс. человек

Естественный прирост населения Югры за 2019 год

20,8 тыс. человек число родившихся

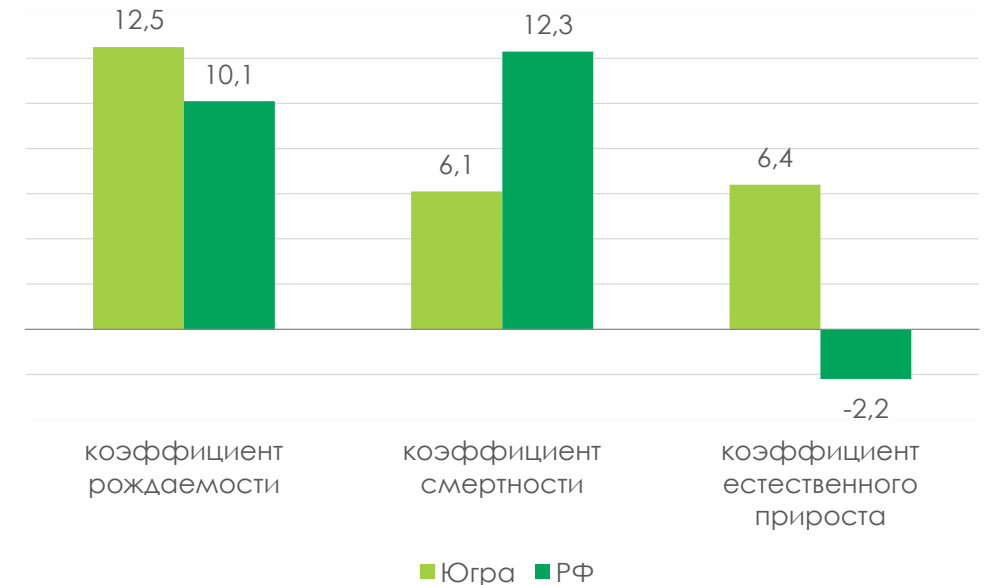
10,1 тыс. человек число умерших

Коэффициент естественного прироста/убыли в Уральском федеральном округе

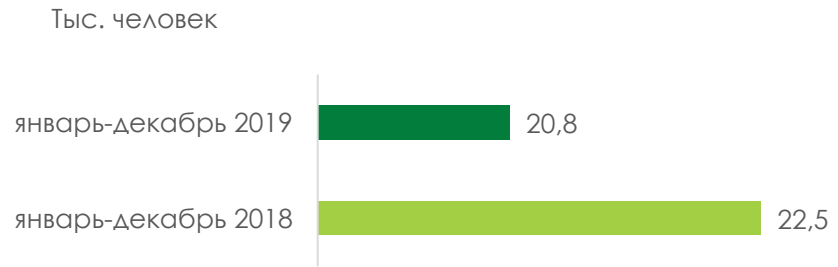


Югра является лидером среди регионов Уральского федерального округа по показателю естественного прироста населения в абсолютном выражении – **10,7 тыс. человек.**

Коэффициенты естественного движения населения Югры и России



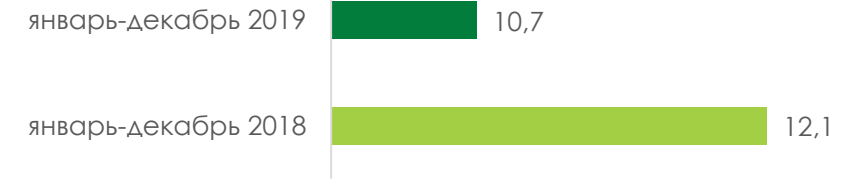
Рождаемость



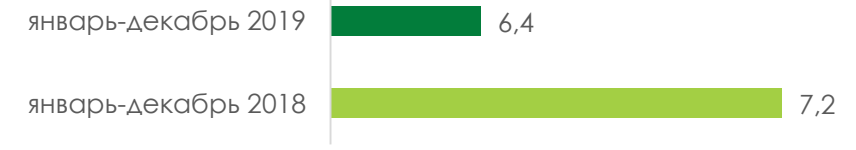
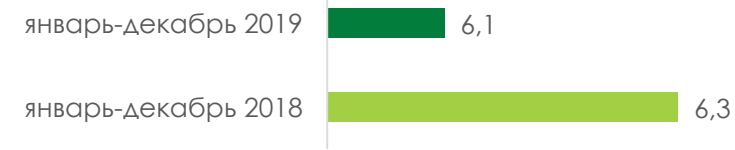
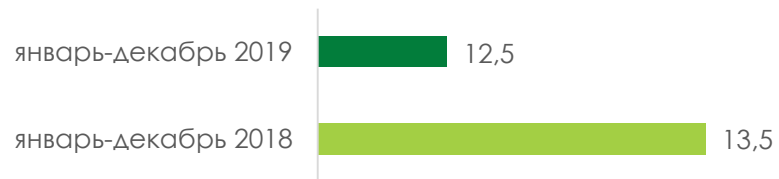
Смертность



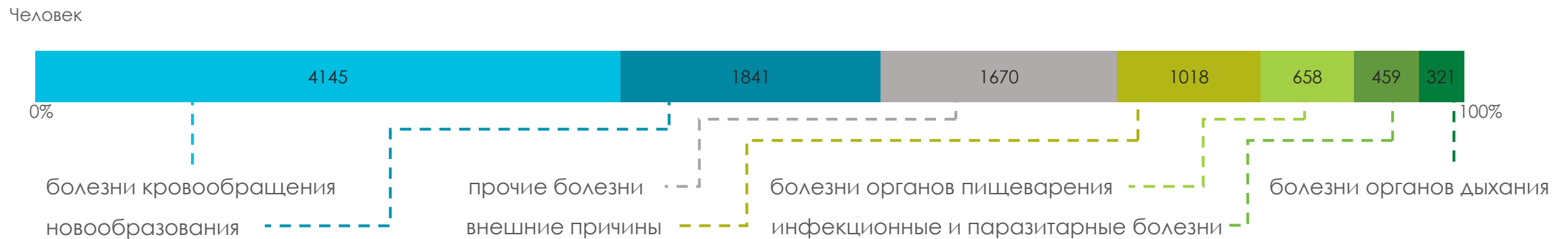
Естественный прирост



Коэффициент на 1 000 человек

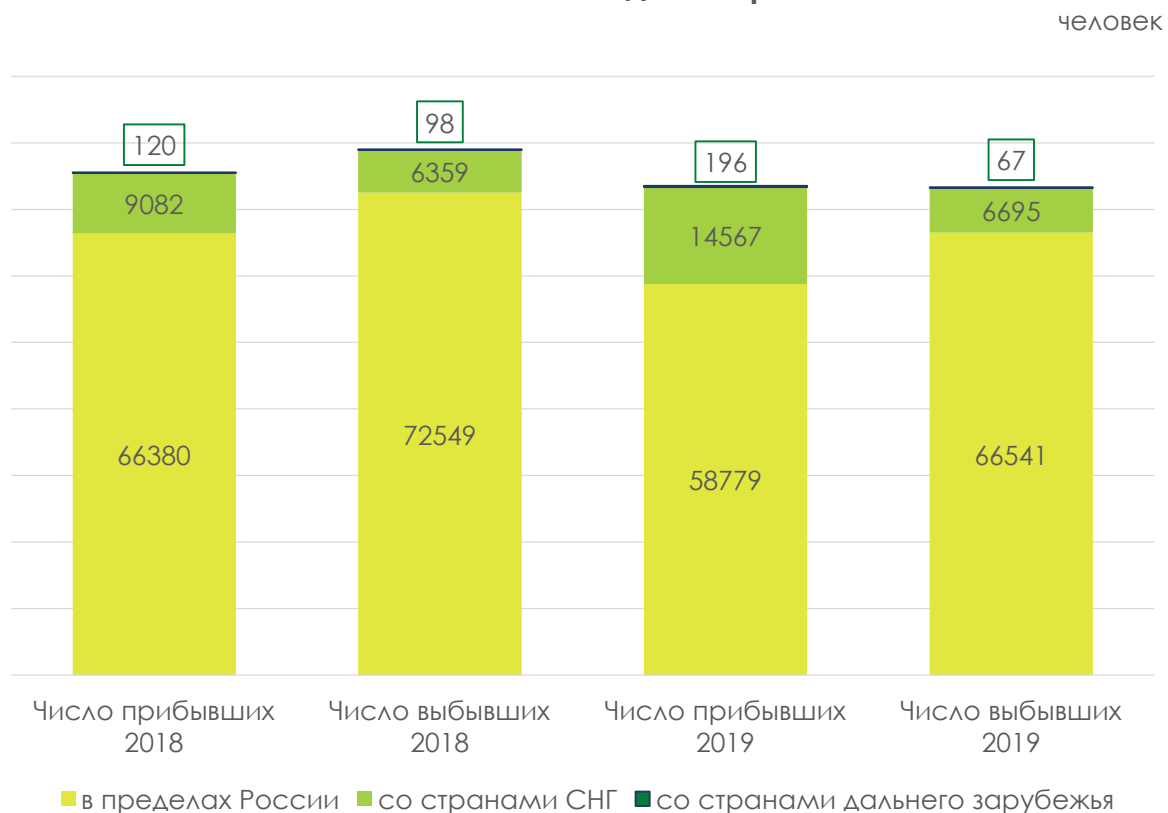


Распределение числа умерших по причинам смерти в Югре за 2019 год



За 2019 год в Югре зафиксирован высокий уровень миграционной активности населения – коэффициент миграционного прироста составил 1,4.

Структурная динамика количества мигрантов за 2018-2019 года в Югре



Миграционный прирост за 2019 год в Югре составил **232 человека** и обусловлен в первую очередь увеличением сальдо международной миграции населения.

число прибывших

тыс. человек



число выбывших



миграционный прирост, убыль

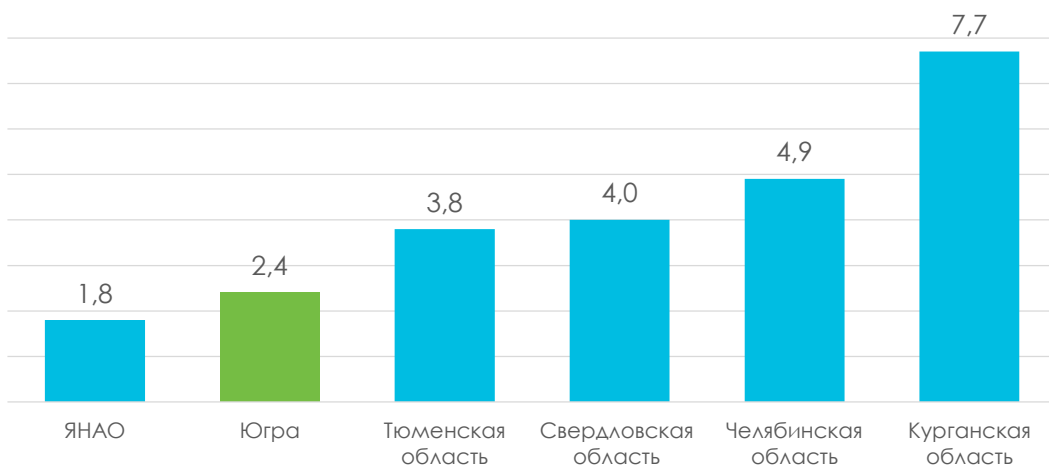


910,2 тыс. человек

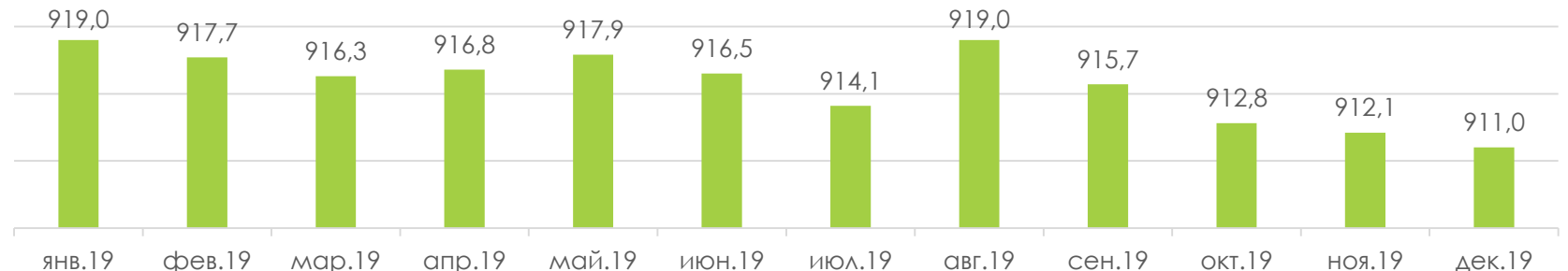
Численность рабочей силы в возрасте от 15 лет и старше в среднем на 1 января 2020 года

На конец декабря 2019 года в Югре уровень зарегистрированной безработицы один из самых низких среди всех субъектов Уральского федерального округа.

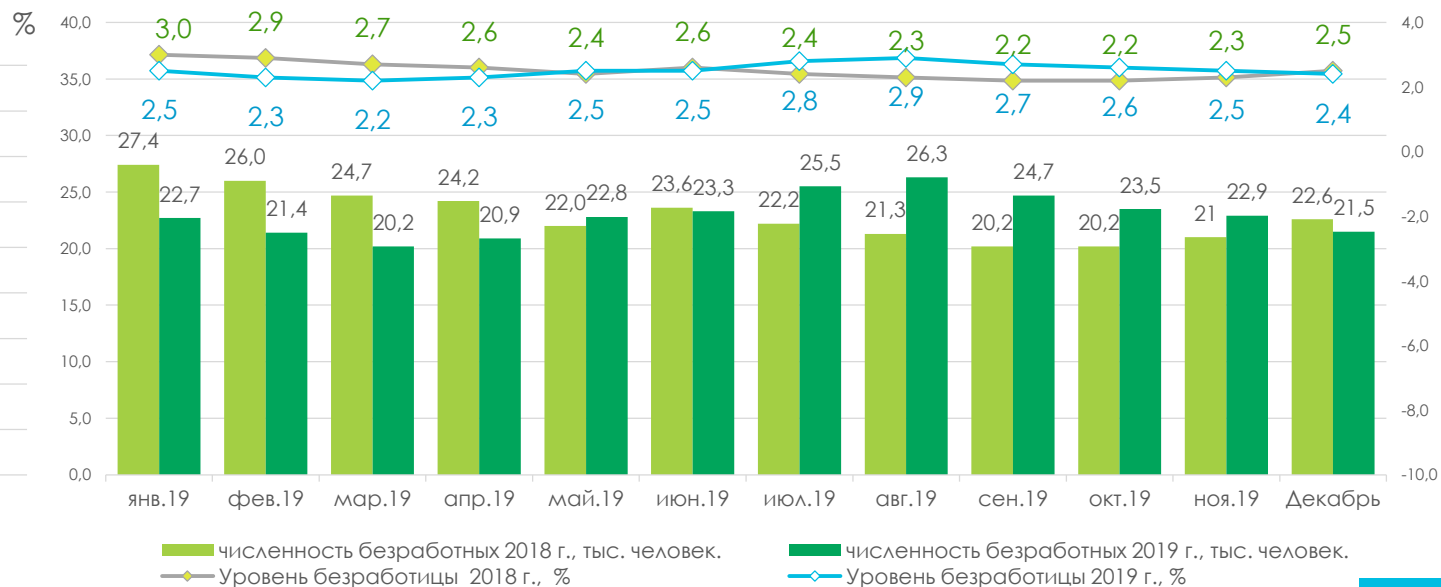
* по данным выборочных обследований рабочей силы



Динамика численности рабочей силы



На конец декабря 2019 года по информации государственных учреждений службы занятости населения численность незанятых трудовой деятельностью граждан в автономном округе составила **5,9 тыс. человек (0,4%** от численности рабочей силы). По сравнению с декабрем 2018 года численность безработных уменьшилась на **0,1 тыс. человек.**

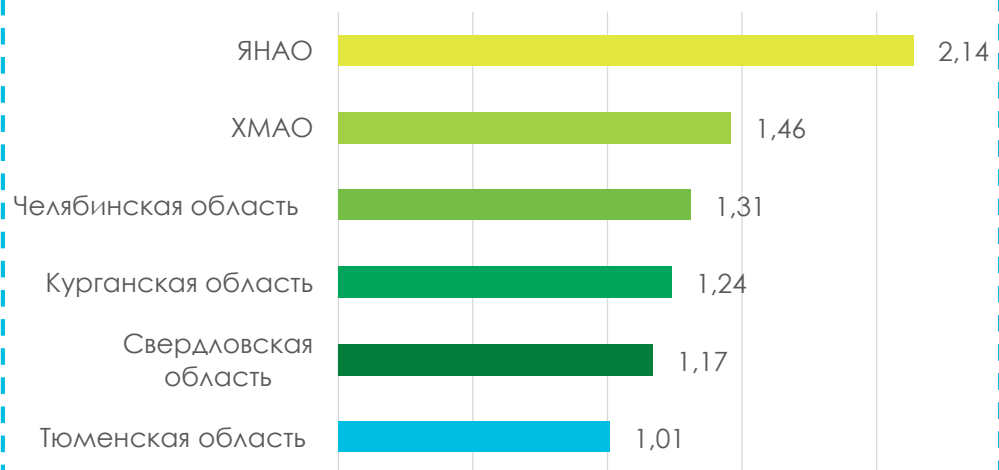


53 399,0 рублей

Среднедушевые денежные
доходы населения
за январь-декабрь
2019 года

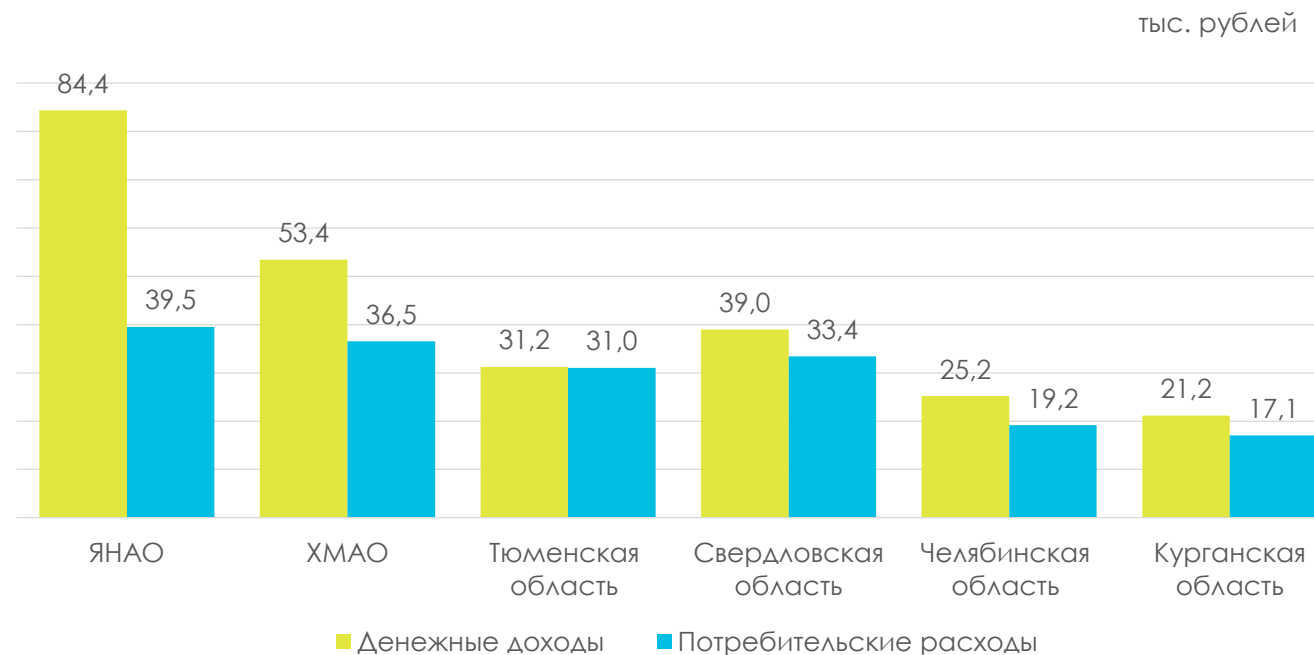
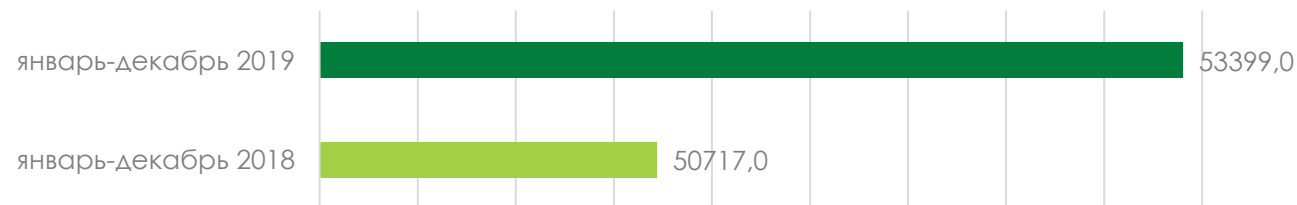
выше чем
в среднем
по России
на **51,7%**

Соотношение доходов населения к потребительским расходам за январь-декабрь 2019 г.



Реальные денежные доходы за январь-декабрь 2019 года составили **102,6%** к соответствующему периоду 2018 года.

Среднедушевые денежные доходы населения



74 525,0 рублей

Среднемесячная номинальная начисленная заработная плата одного работника за 2019 год

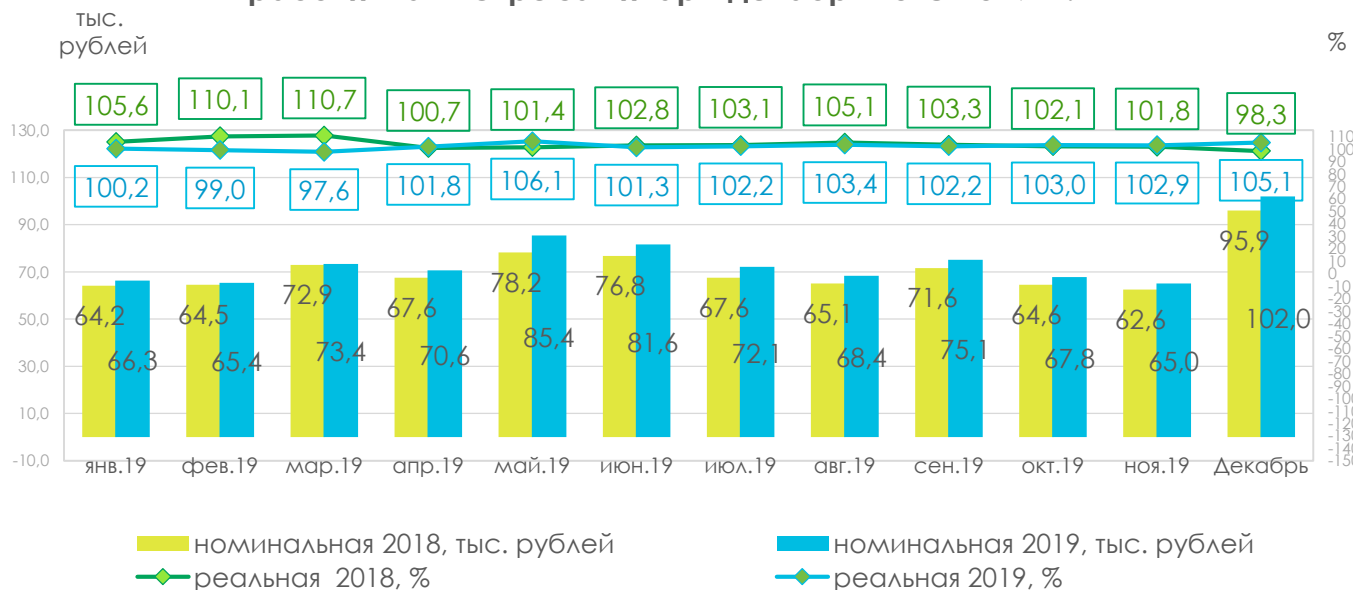
выше чем в среднем по России **57,0 %**

14 699,0 рубль

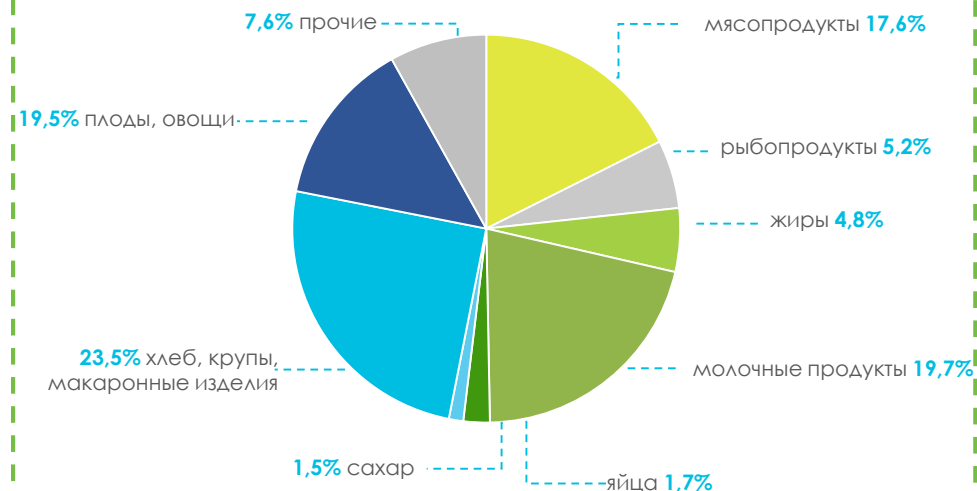
Величина прожиточного минимума по итогам IV квартала 2019

Реальная заработная плата за январь-декабрь 2019 составила **102,3 %** к соответствующему периоду 2018 года.

Динамика среднемесячной начисленной заработной платы одного работника в Югре за январь-декабрь 2018-2019 гг.



Структура стоимости условного (минимального) набора продуктов питания в расчете на одного человека в месяц



Динамика стоимости условного (минимального) набора продуктов питания в Югре за январь-декабрь 2018-2019 гг.

